


10 Tips for Raising A Reader

Reading is fun and can help us learn and grow. Reading is a key part of life which continues to be important throughout our lives. One of the greatest gifts you can give your child is raising them to be a reader. It's never too early to read, so start today!



1. **Make it part of your daily routine**

The more you make reading a part of your everyday life, the more it will build a love of books and reading. In addition, reading provides time to bond and learn together.

2. **Keep it simple**

Reading doesn't mean you have to sit and read a whole book. Even if for a few minutes or you share just a few words – it makes a big difference. Your baby may just want to play with the book, or you can have an active toddler act out the story.

3. **Read everything you see**

Words are everywhere - at home, on the bus, at the store or on a walk. Anything with written words is considered reading. Look around, how many words do you see?

4. **Get creative and use your own words**

Describe pictures, narrate daily activities, create funny voices, imitate sounds. All of this will help engage your child and make it fun.

5. **Read favorites over and over again**

Reading a book, sign, or anything you see in your life over and over will help your child begin to recognize words as they start making connections.

6. **Talk about the pictures**

Don't worry about the words on the page. Use the images to describe the story or have your child make up a story based on the pictures.

7. **Experience new things**

Try new things which will allow you to introduce new words. At the zoo you can learn animal names and sounds. Go to a children's museum and learn about art and science. The opportunities are endless in San Diego.

8. **Talk, sing and play**

Talking to your child, making up silly songs and playing with them all help develop their imagination which is a big part of reading.

9. **Be a reading role model**

You are your child's first teacher and kids copy everything their parents or caregivers do. Let your child see you reading often so they see reading as an enjoyable activity.


10. **Have fun**

Make reading a fun experience for your child. In fact, we think laughing is a must!



#HoorayForReadingSD
hoorayforreading.org





10 consejos para formar un lector

Leer es divertido, y puede ayudarnos a aprender y crecer. La lectura siempre desempeña un papel fundamental en nuestras vidas. Uno de los mayores regalos que puede darles a sus hijos es el hábito de la lectura. Nunca es demasiado pronto para empezar a leer, ¡empiece hoy mismo!

1. Haga que la lectura sea parte de su rutina

Cuanto más integre la lectura en su vida diaria, más amará los libros y el momento de leer. Además, la lectura les permite formar un vínculo y aprender juntos.

2. Haga de la lectura una actividad sencilla

Leer no implica tener que sentarse y leer todo un libro. Dedicarle solo unos minutos o incluso compartir algunas palabras hace la diferencia. Tal vez su bebé solo quiera jugar con el libro, o puede pedirle a su hijo mayor que haga una representación de la historia.

3. Lea todo lo que ve

Las palabras están en todos lados: en su casa, en el autobús, en la tienda o en un paseo. Cualquier cosa que contenga palabras se considera lectura. Mire a su alrededor, ¿cuántas palabras ve?

4. Sea creativo y utilice sus propias palabras

Describa imágenes, narre actividades de la vida diaria, invente voces graciosas o imite sonidos. Todo esto ayudará a que sus hijos participen y se diviertan.

5. Lea sus historias favoritas una y otra vez

Leer un libro, un cartel o cualquier cosa que vea en su vida una y otra vez ayudará a sus hijos a empezar a reconocer las palabras, ya que es así como comienzan a hacer conexiones.

6. Hable sobre las imágenes

No se preocupe por las palabras que aparecen en la página. Use las imágenes para describir la historia y pídale a sus hijos que invente una historia a partir de las imágenes.

7. Viva nuevas experiencias

Pruebe cosas nuevas que le permitirán incorporar nuevas palabras. En el zoológico puede aprender nombres de animales y sonidos. Visite el museo de niños y aprenda sobre artes y ciencia. Las oportunidades en San Diego son ilimitadas.

8. Hable, cante y juegue

Hablar con sus hijos, inventar canciones tontas y jugar con ellos los ayudará a desarrollar la imaginación, que es un elemento fundamental en la lectura.

9. Sea un modelo a seguir

Usted es el primer maestro de sus hijos; los niños copian todo lo que hacen sus padres o cuidadores. Lea adelante de sus hijos con frecuencia para que vean la lectura como una actividad placentera.


10. Diviértase

Haga de la lectura una actividad divertida para sus hijos. De hecho, creemos que reírse es imprescindible.



#HoorayForReadingSD
hoorayforreading.org





培養讀者的 10 個技巧

閱讀很有趣，可以幫助我們學習和成長。閱讀是生活的重要組成部分，在我們的生活中仍然很重要。您能給孩子的最大禮物之一就是培養他們成為讀者。閱讀永遠不會太早，所以從今天就開始！

1. 讓閱讀成為您日常生活的一部分

越是讓閱讀成為日常生活的一部分，就越能建立對書籍和閱讀的熱愛。此外，閱讀提供了團結和共同學習的時間。

2. 簡單就好

閱讀並不意味著必須坐下來閱讀一整本書。即使只是幾分鐘或者只分享幾個字，也能產生很大的影響。寶寶可能只想玩一本書，也可讓一個蹣跚學步的活躍孩子表演出一個故事。

3. 讀出看到的一切

文字無處不在——在家裡、在公共汽車上、在商店裡或在散步時。任何有文字的東西都是閱讀。環顧四周，您看到了多少文字？

4. 發揮創意並使用自己的文字

描述圖片，敘述日常活動，發出有趣的聲音，模仿聲音。所有這些都將有助於吸引孩子，而且還能很有趣。

5. 一遍又一遍地閱讀自己喜歡的讀物

一遍又一遍地閱讀一本書、一個標牌或在生活中看到的任何東西，都能幫孩子在開始建立聯繫時開始識字。

6. 說說圖片

不要多想頁面上的文字。使用圖片來描述故事，或讓孩子根據圖片編造故事。

7. 體驗新事物

嘗試新事物，引入新單詞。在動物園時可以學習動物名字和聲音。去兒童博物館，了解藝術和科學。聖地亞哥的機會無窮無盡。

8. 說話、唱歌和玩耍

與孩子交談、創作愚蠢的歌曲，與孩子一起玩耍，這些都有助於培養孩子的想像力，也是閱讀的重要組成部分。

9. 樹立閱讀的榜樣

您是孩子的第一位老師，孩子們會模仿父母或照顧者所做的一切。讓孩子經常看到您在閱讀，這樣他們就會將閱讀視為一項愉快的活動。

10. 開心有趣

讓您的孩子擁有有趣的閱讀體驗。而且確實必須要能笑！




#HoorayForReadingSD
hoorayforreading.org



閱讀萬歲 (HOORAY! For Reading) 由聖地亞哥縣資助，並由聖地亞哥縣 5 歲教育 (First 5 San Diego) 提供支持。

10 Mga Tip para sa Pagpapalaki ng Mambabasa

Masaya ang pagbabasa at matutulungan tayong matuto at umunlad. Ang pagbabasa ay isang mahalagang bahagi ng buhay na patuloy na mahalaga habambuhay. Isa sa mga pinakadakilang handog na maibibigay ninyo sa inyong mga anak ay ang pagpapalaki sa kanila na maging mambabasa. Walang masyadong maaga sa pag-uumpisa para magbasa, kaya magsimula ngayon!



1. Gawin itong bahagi ng iyong pang-araw-araw na gawain

Habang ginagawa mo ang pagbabasa na isang bahagi ng iyong pang-araw-araw na buhay, lalo itong magbubuo ng pagmamahal sa mga aklat at pagbabasa. Bukod pa rito, ang pagbabasa ay nagbibigay ng panahon para magbuklod at matuto nang sama-sama.

2. Panatilihin itong simple

Ang pagbabasa ay hindi nangangahulugan na kailangan mong umupo at magbasa ng buong aklat. Kahit na ilang minuto lamang o ibahagi mo lamang ang ilang mga salita – ito ay gumagawa ng malaking kaibhan. Maaaring nais lamang ng iyong sanggol na paglaruan ang libro, o maaari kang may isang aktibong paslit na nais isadula ang kuwento.

3. Basahin ang lahat ng nakikita mo

Ang mga salita ay nasa lahat ng dako - sa bahay, sa bus, sa tindahan o habang naglalakad. Anumang nakasulat na mga salita ay itinuturing na pagbabasa. Tumingin sa paligid, ilang mga salita ang nakikita mo?

4. Maging malikhain at gamitin ang iyong sariling mga salita

Ilarawan ang mga retrato, isalaysay ang pang-araw-araw na mga aktibidad, lumikha ng nakakatawang mga tinig, gayahin ang mga tunog. Lahat ng ito ay makakatulong sa pakikisali ng iyong anak at gawin itong masaya.

5. Paulit-ulit na basahin ang mga paborito

Ang pagbabasa ng aklat, karatula, o anumang nakikita ninyo sa inyong buhay nang paulit-ulit ay tutulong sa iyong anak na umpisahang makilala ang mga salita habang gumagawa ng mga koneksyon.

6. Pag-usapan ang mga larawan

Huwag mag-alala tungkol sa mga salita sa pahina. Gamitin ang mga larawan upang ilarawan ang kuwento o ipagawa sa iyong anak ang isang kuwento batay sa mga larawan.

7. Sumubok ng mga bagong bagay

Subukan ang mga bagong bagay na magpapahintulot sa inyo na ipakilala ang bagong mga salita. Sa zoo maaari mong malaman ang pangalan at tunog ng mga hayop. Magpunta sa museo ng mga bata at matuto tungkol sa sining at agham. Walang katapusan ang mga oportunidad sa San Diego.

8. Magsalita, kumanta at maglaro

Ang pakikipag-usap sa iyong anak, paggawa ng mga katawa-tawang awitin at pakikipaglaro sa kanila ay lahat tutulong upang linangin ang kanilang imahinasyon na isang malaking bahagi ng pagbabasa.

9. Maging huwaran sa pagbabasa

Ikaw ang unang guro ng iyong anak at kinokopya nga mga bata ang lahat ng ginagawa ng kanilang mga magulang o tagapag-alaga. Hayaang makita ka ng iyong anak na madalas nagbabasa para makita nila ang pagbabasa bilang isang kasiya-siyang aktibidad.


10. Magsaya

Gawing masayang karanasan ang pagbabasa para sa iyong anak. Sa katunayan, sa aming palagay, ang pagtawa ay nararapat!



#HoorayForReadingSD
hoorayforreading.org





10 Mẹo để Khuyến Khích Đọc

Đọc là niềm vui và có thể giúp chúng ta học hỏi cũng như phát triển. Đọc là một phần quan trọng trong cuộc sống và luôn quan trọng trong suốt cuộc đời. Một trong những món quà tuyệt vời nhất mà bạn có thể dành cho con mình là nuôi dạy chúng trở thành một người thích đọc. Không bao giờ là quá sớm để đọc, vậy nên hãy bắt đầu ngay hôm nay!

1. Biến nó thành một phần thói quen hàng ngày của bạn

Bạn càng biến việc đọc trở thành một phần trong cuộc sống hàng ngày của mình, thì điều đó sẽ càng giúp bạn xây dựng tình yêu với sách và việc đọc. Ngoài ra, đọc là thời gian để gắn kết và học hỏi cùng nhau.

2. Luôn đơn giản

Đọc không có nghĩa là bạn phải ngồi và đọc hết một cuốn sách. Ngay cả khi trong một vài phút hoặc bạn chỉ chia sẻ một vài từ - nó đã tạo nên sự khác biệt lớn. Em bé của bạn có thể chỉ muốn chơi với cuốn sách, hoặc bạn có thể để một đứa trẻ mới biết đi diễn lại câu chuyện.

3. Đọc mọi thứ bạn thấy

Từ ngữ ở khắp mọi nơi - ở nhà, trên xe buýt, trong cửa hàng hoặc khi đi dạo. Bất cứ thứ gì có chữ đều được coi là đọc. Hãy nhìn xung quanh, bạn thấy có bao nhiêu từ?

4. Hãy sáng tạo và sử dụng từ ngữ của riêng bạn

Mô tả hình ảnh, tường thuật các hoạt động hàng ngày, tạo ra giọng nói vui nhộn, bắt chước âm thanh. Tất cả những điều này sẽ giúp thu hút sự tham gia của con bạn và khiến mọi chuyện trở nên thú vị.

5. Đọc đi đọc lại các mục yêu thích

Đọc đi đọc lại một cuốn sách, ký tên hoặc bất cứ thứ gì bạn thấy trong cuộc sống sẽ giúp con bạn bắt đầu nhận ra các từ khi chúng bắt đầu kết nối.

6. Nói về những bức tranh

Đừng lo lắng về các từ trên trang sách. Sử dụng các hình ảnh để mô tả câu chuyện hoặc để con bạn tạo ra một câu chuyện dựa trên các bức tranh.

7. Trải nghiệm những điều mới

Hãy thử những điều mới sẽ cho bạn cơ hội giới thiệu các từ mới. Tại sở thú, bạn có thể học tên và âm thanh của động vật. Đến bảo tàng dành cho trẻ em và tìm hiểu về nghệ thuật cũng như khoa học. Có vô vàn cơ hội ở San Diego.

8. Trò chuyện, hát và chơi

Trò chuyện với con bạn, nghĩ ra những bài hát ngớ ngẩn và chơi với chúng đều giúp phát triển trí tưởng tượng của con, đây là một phần quan trọng của việc đọc.

9. Hãy là một hình mẫu về đọc

Bạn là giáo viên đầu tiên của con bạn và trẻ bắt chước mọi thứ mà cha mẹ hoặc người chăm sóc chúng làm. Hãy để con bạn thấy bạn đọc sách thường xuyên cho chúng thấy việc đọc sách là một hoạt động thú vị.


10. Chúc vui vẻ

Làm cho việc đọc trở thành một trải nghiệm thú vị với con bạn. Trong thực tế, chúng tôi nghĩ rằng cười là điều phải có!



#HoorayForReadingSD
hoorayforreading.org





10 نصائح لتنشئة قارئ

القراءة أمر ممتع ويمكن أن تساعدنا في أن نتعلم ونتطور. القراءة هي جزء مهم في الحياة وتستمر أهميتها طوال حياتنا. إحدى أعظم العطايا التي يمكن أن تقدمها لطفلك هي تنشئته ليكون قارئاً. لا تقل إن الوقت مبكر جداً للقراءة، لذا ابدأ اليوم.

1. اجعلها جزءاً من روتينك اليومي

كلما جعلت القراءة جزءاً من حياتك اليومية، سيزداد الحب للكتب والقراءة. علاوة على ذلك، توفر القراءة وقتاً لتقوية العلاقة والتعلم معاً.

2. قم بتبسيط الأمر

لا تعني القراءة أنه ينبغي عليك الجلوس وقراءة كتاب بأكمله. بل حتى إن كانت لبضع دقائق أو قمت بمشاركة بعض الكلمات، سيحدث ذلك فرقاً كبيراً. قد يرغب رضيعك بمجرد اللعب بالكتاب، أو يمكن أن تدع طفلاً يتمتع بحيوية يمثل القصة.

3. اقرأ كل شيء تراه

توجد الكلمات في كل مكان، سواء في المنزل أو على الحافلة أو في المتجر أو أثناء التنزه. يندرج تحت القراءة أي شيء في صيغة كلمات مكتوبة. انظر حولك، كم عدد الكلمات التي تراها؟

4. كن مبدئياً واستخدم كلماتك الخاصة

صف الصور، وقم بسرر الأنشطة اليومية، وأصدر أصواتاً مضحكة، وقلد الأصوات. ستساعد جميع هذه الأنشطة في إشراك طفلك وجعل الأمر ممتعاً.

5. اقرأ الأشياء المفضلة لديك مراراً وتكراراً

قراءة كتاب أو لافتة أو أي شيء تراه في حياتك مراراً وتكراراً سيساعد طفلك أن يبدأ في إدراك الكلمات، أثناء انطلاقه في تكوين الروابط.

6. تحدّث عن الصور

لا تقلق بشأن الكلمات في الصفحة. استخدم الصور لوصف القصة أو اجعل طفلك يختلق قصة معتمداً على الصور.

7. جرب أشياء جديدة

جرب أشياء جديدة تتيح لك إدخال كلمات جديدة. يمكن أن تتعلم في حديقة الحيوان أسماء الحيوانات وأصواتها. اذهب إلى متحف الأطفال وتعلم عن الفن والعلوم. الفرص لا حدود لها في مقاطعة سان دييغو.

8. تحدّث وغنِّ والعب

التحدّث مع طفلك، وتألّف أغاني سخيّة، واللعب معه هي جميعاً أنشطة ستساعد في تطوير مخيلته، وهذا دور كبير تلعبه القراءة.

9. كن مثلاً يحتذى به في القراءة

أنت المعلم الأول لطفلك، فالأطفال يقلدون كل شيء يقوم به والداهم أو مقدمو الرعاية لهم. اجعل طفلك يراك وأنت تقرأ باستمرار، حتى ينظر إلى القراءة على أنها نشاط ممتع.

10. استمتع

اجعل القراءة خبرة ممتعة يستمتع بها طفلك. في الحقيقة، نحن نعتقد أن الضحك ضرورة لا غنى عنها.



#HoorayForReadingSD
hoorayforreading.org

